

DOCUMENTACIÓN TÉCNICA



Ref.: CLP11C-I

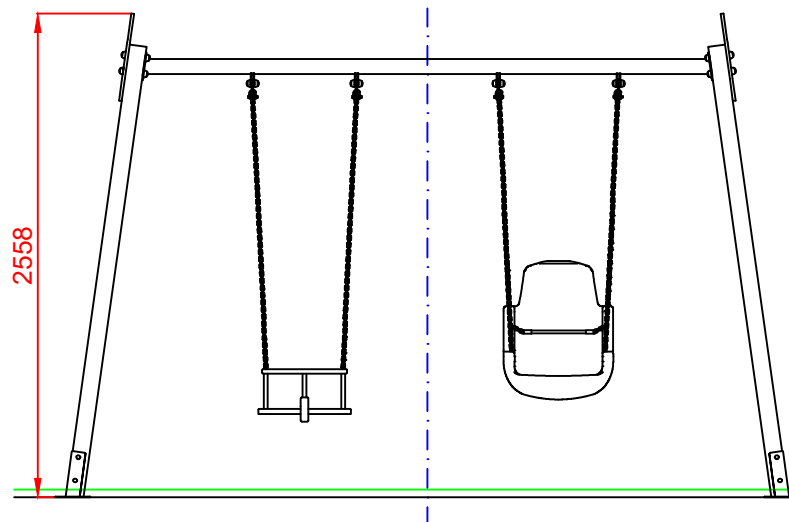
Columpio “Biplaza inclusivo y cuna”



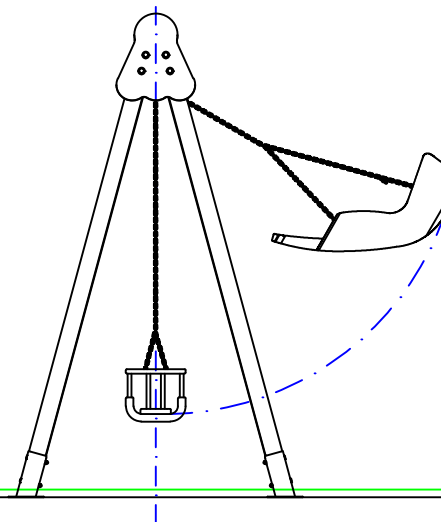
UNE EN 1176-1:2018
UNE EN 1176-2:2018

Altura libre de caída: 1,50 m
Edad recomendada de uso: asiento inclusivo a partir de 3 años
asiento cuna de 0 a 3 años
Componentes plásticos: Polietileno de alta densidad con protección UV
Larguero metálico galvanizado
Cadenas de columpio galvanizadas
Tornillería protegida con tapones de polipropileno
Madera de pino tratada en autoclave Nivel IV
Asiento inclusivo y cuna
Asiento inclusivo de HDPE por rotomoldeo

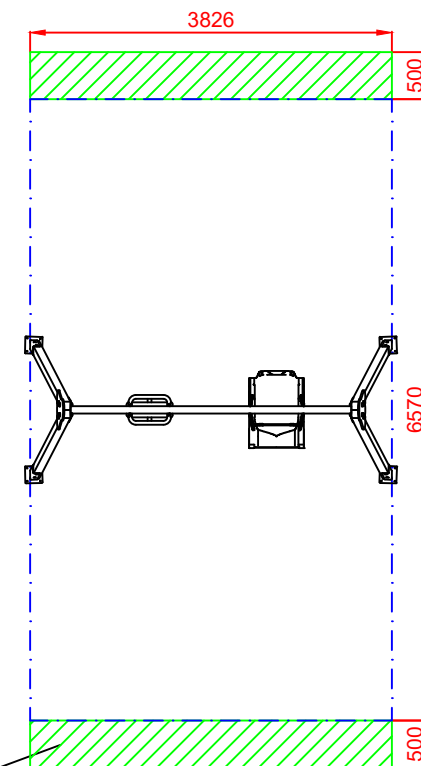
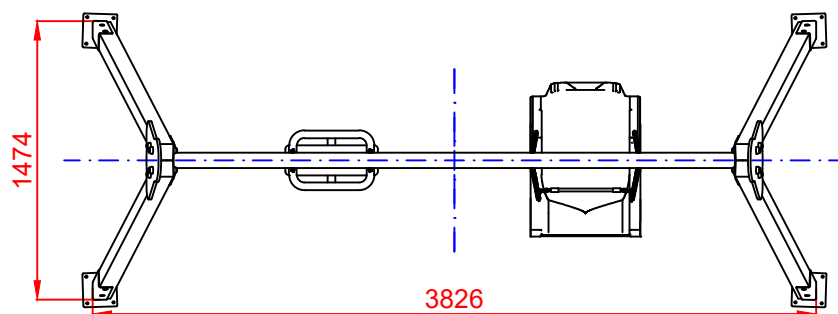
ALZADO



PERFIL



PLANTA

**ÁREA DE SEGURIDAD**Superficie= 25,15 m²

E: 1/2

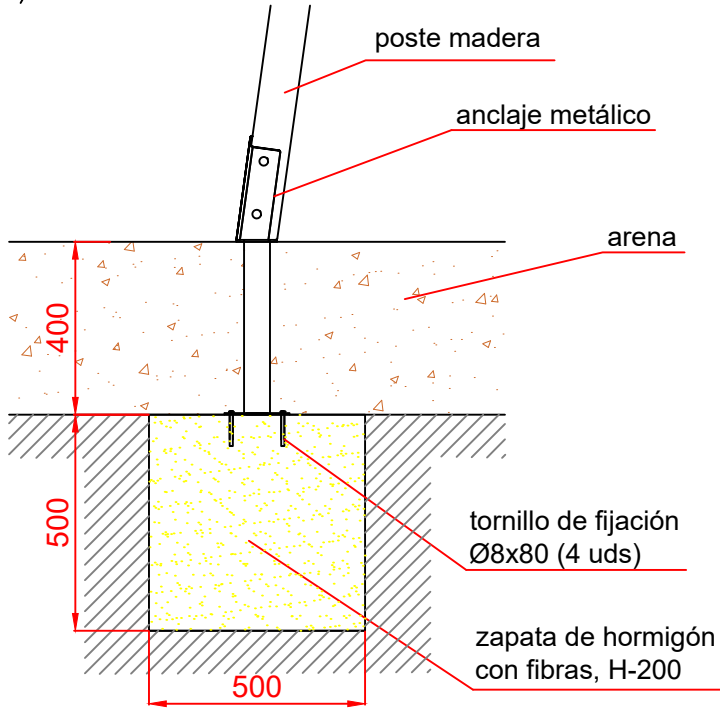
ZONA LIBRE DE OBSTÁCULOS

Dibujado		PLANO 1 VISTAS GENERALES		Ref:	CLP11C-I
Revisado					
Aprobado					
Descripción: COLUMPIO "BIPLAZA INCLUSIVO Y CUNA"		Escala:	Nº Hoja 2/4		
		Fecha:	05/12/2019		

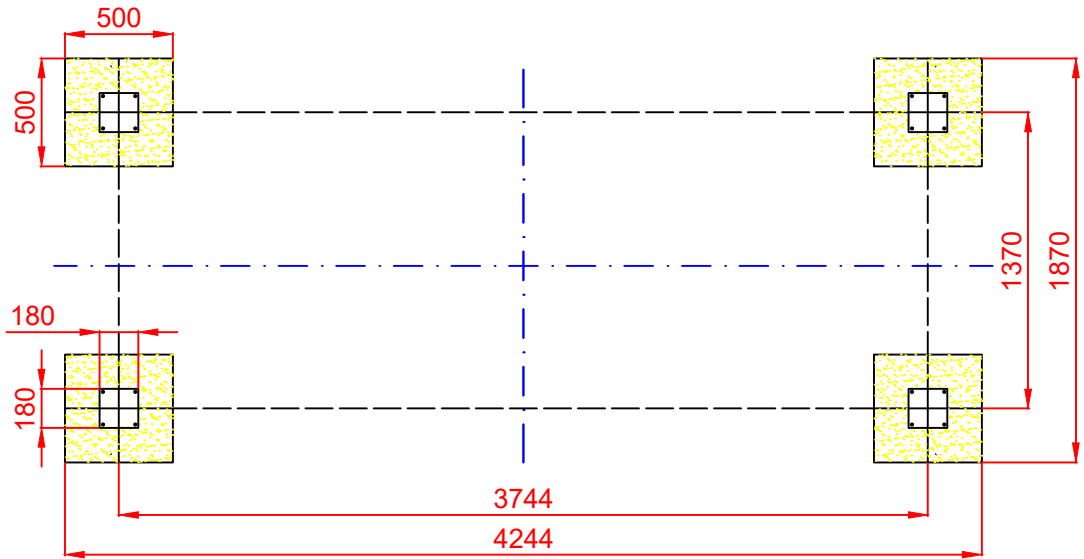
DETALLES CIMENTACIÓN

ESQUEMA DE CIMENTACIÓN
EN ARENA

E: 2/1

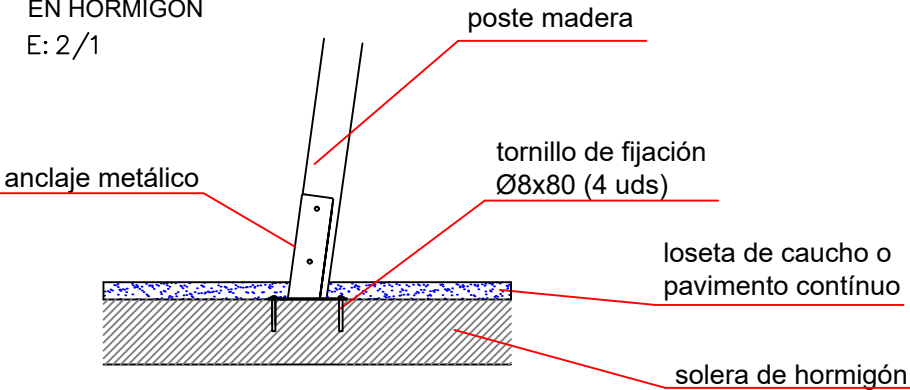


PLANTA CIMENTACIÓN



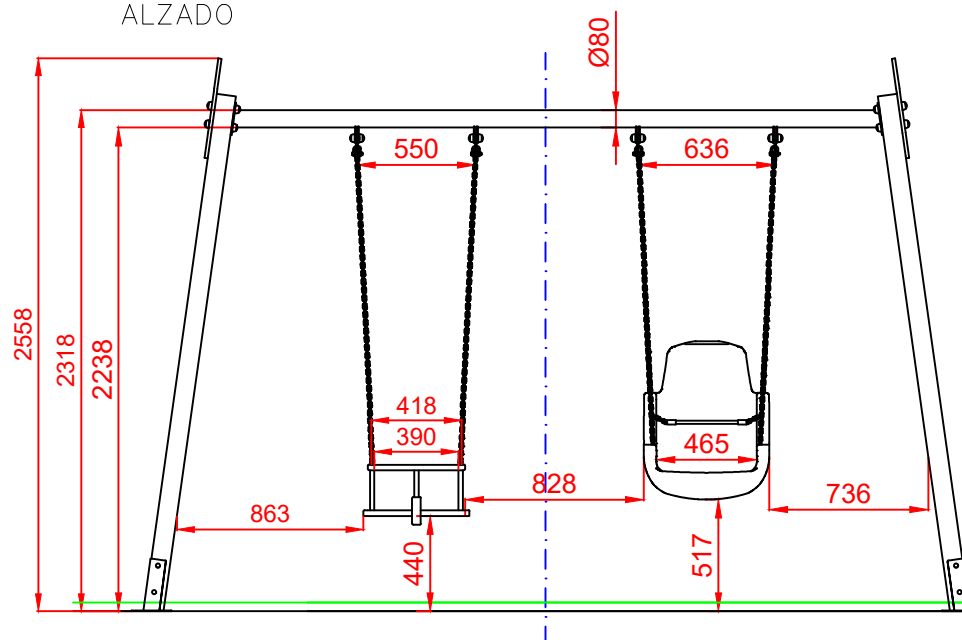
ESQUEMA DE CIMENTACIÓN
EN HORMIGÓN

E: 2/1

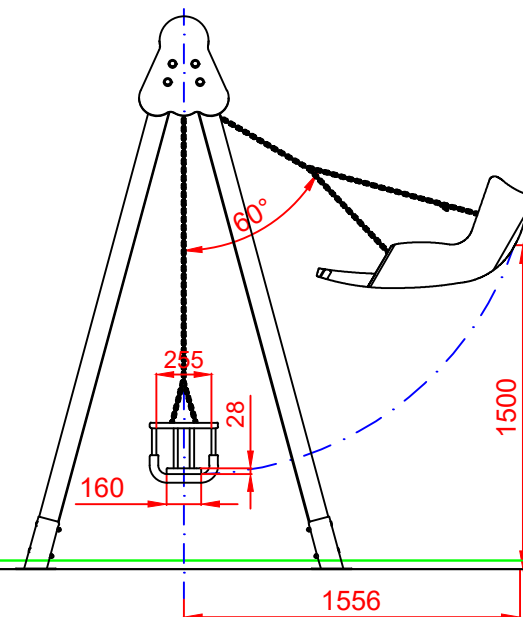


Dibujado		PLANO 2 CIMENTACIÓN Y ANCLAJES		Ref: CLP11C-I	
Revisado					
Aprobado					
Descripción:			Escala:	Nº Hoja	
COLUMPIO "BIPLAZA INCLUSIVO Y CUNA"				3/4	
			Fecha:	05/12/2019	

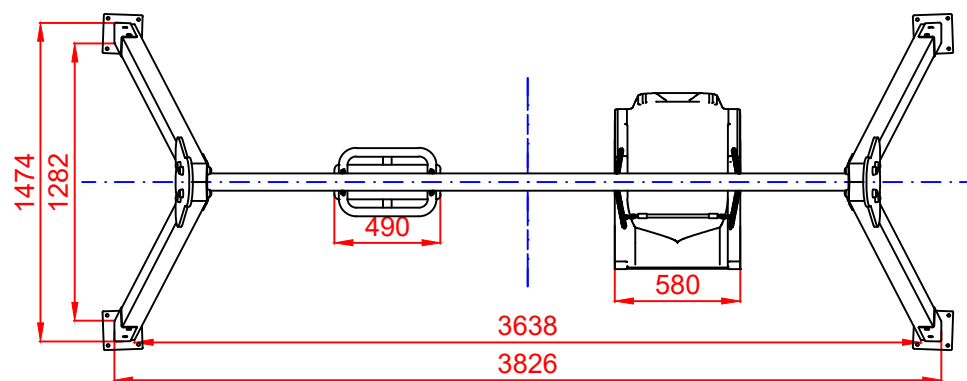
ALZADO



PERFIL



PLANTA



Dibujado		PLANO 3 VISTAS DE DETALLE		Ref:	CLP11C-I
Revisado					
Aprobado					
Descripción: COLUMPIO "BIPLAZA INCLUSIVO Y CUNA"			Escala:	Nº Hoja	
				4/4	
			Fecha:	05/12/2019	